


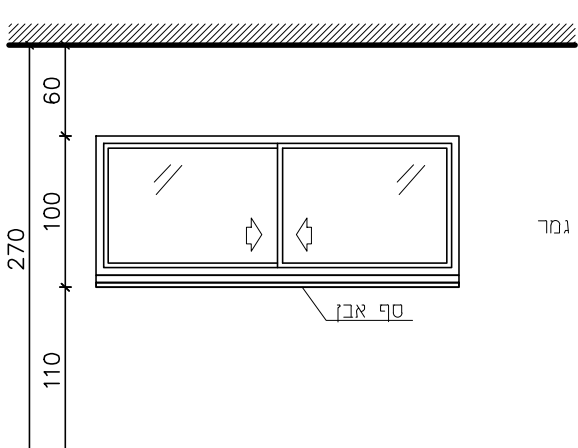
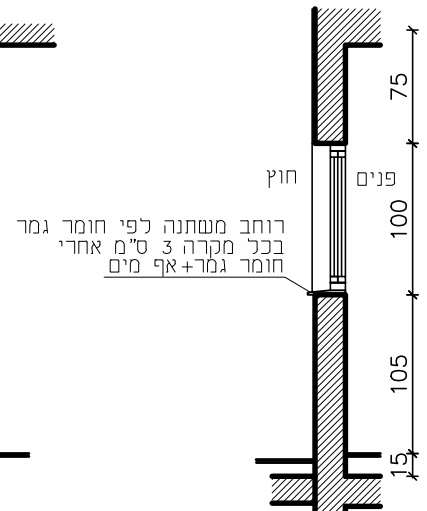

- א1 - חלון חדרי שינה
- א2 - חלון במקלחות
- א3 - חלון (וישרינה) בחדר מגורים ראשי-מב
- א4 - חלון מטבח ראשי מבנה 1+2
- א5 - חלון אלומניום בממ"ד
- א6 - וישרינה בפנינות משפחה מבנה 1+2
- א7 - חלונות במבואת הכניסה מבנה 1+2
- א8 - דלת יציאה מהחדר כביסה
- א9 - דלתות יציאה לחדר כביסה מבנה 1+2


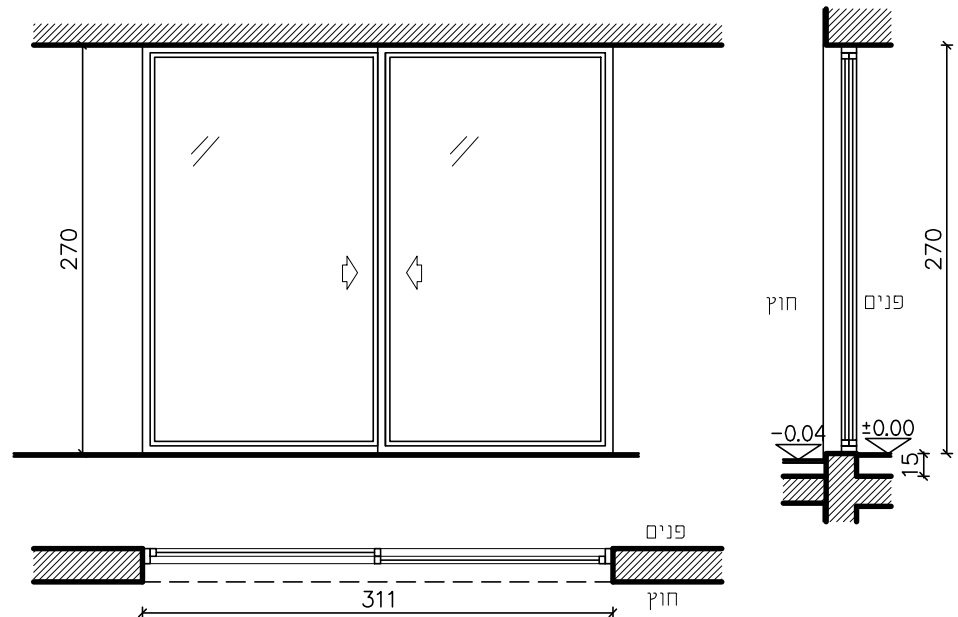
בעובי קירות עד 45 ס"מ המשקוף יכסה את כל דופן המשקוף


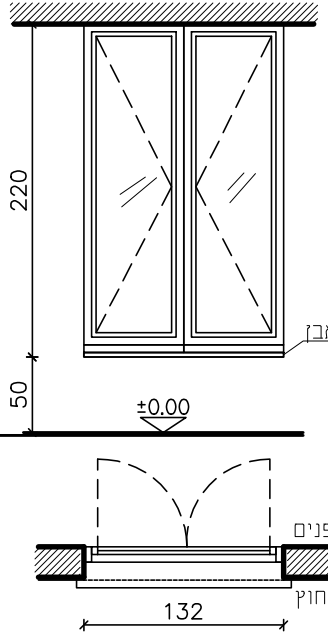
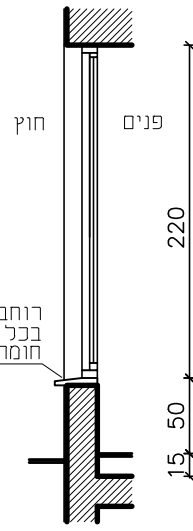
| <div style="display: flex; justify-content: space-between;"> <div style="width: 20%;"> <p>תפוצה</p> <table border="1"> <tr> <th>מחזור</th> <th>יועץ</th> <th>יועץ בשירות</th> <th>יועץ חשמל</th> <th>אודיכלות</th> <th>ניהול פרויקט</th> <th>יום</th> </tr> <tr> <td>0</td> <td>3.5.2020</td> <td></td> <td></td> <td>x1</td> <td>x1</td> <td>x1</td> </tr> <tr><td> </td><td> </td><td> </td><td> </td><td> </td><td> </td><td> </td></tr> <tr><td> </td><td> </td><td> </td><td> </td><td> </td><td> </td><td> </td></tr> <tr><td> </td><td> </td><td> </td><td> </td><td> </td><td> </td><td> </td></tr> <tr><td> </td><td> </td><td> </td><td> </td><td> </td><td> </td><td> </td></tr> </table> </div> <div style="width: 80%; text-align: center;"> <h1>בר לוי דיין אדריכלים ומתכנני ערים</h1> <p>עדן בר, ענת לוי בר, שחר דיין, אפרת אלון</p> <p>דריאנוב 5 (בית כלל) תל-אביב 6314305 www.brlv.co.il</p> <p>טל' 03-6200730 פקס 03-6290514 מייל brlv@brlv.co.il</p> </div> <div style="width: 20%; text-align: center;">  <p>THE STANDARDS INSTITUTION OF ISRAEL</p> </div> </div> | | | | | | | מחזור | יועץ | יועץ בשירות | יועץ חשמל | אודיכלות | ניהול פרויקט | יום | 0 | 3.5.2020 | | | x1 | x1 | x1 | | | | | | | | | | | | | | | | | | | | | | | | | | | | |
|---|----------|-------------|-----------|---------------|--------------|-----|-------|------|-------------|-----------|----------|--------------|-----|---|----------|--|--|----|----|----|--|--|--|--|--|--|--|--|--|--|--|--|--|--|--|--|--|--|--|--|--|--|--|--|--|--|--|--|
| מחזור | יועץ | יועץ בשירות | יועץ חשמל | אודיכלות | ניהול פרויקט | יום | | | | | | | | | | | | | | | | | | | | | | | | | | | | | | | | | | | | | | | | | | |
| 0 | 3.5.2020 | | | x1 | x1 | x1 | | | | | | | | | | | | | | | | | | | | | | | | | | | | | | | | | | | | | | | | | | |
| | | | | | | | | | | | | | | | | | | | | | | | | | | | | | | | | | | | | | | | | | | | | | | | | |
| | | | | | | | | | | | | | | | | | | | | | | | | | | | | | | | | | | | | | | | | | | | | | | | | |
| | | | | | | | | | | | | | | | | | | | | | | | | | | | | | | | | | | | | | | | | | | | | | | | | |
| | | | | | | | | | | | | | | | | | | | | | | | | | | | | | | | | | | | | | | | | | | | | | | | | |
| לעיון: | למכרז: | לתאום: | לביצוע: | שם הקובץ: | מהדורה: | | | | | | | | | | | | | | | | | | | | | | | | | | | | | | | | | | | | | | | | | | | |
| | ✓ | | | 609-ALUMINIUM | 0 | | | | | | | | | | | | | | | | | | | | | | | | | | | | | | | | | | | | | | | | | | | |
| תאריך עדכון | | | | | | | | | | | | | | | | | | | | | | | | | | | | | | | | | | | | | | | | | | | | | | | | |
| 03-05-2020 | | | | | | | | | | | | | | | | | | | | | | | | | | | | | | | | | | | | | | | | | | | | | | | | |


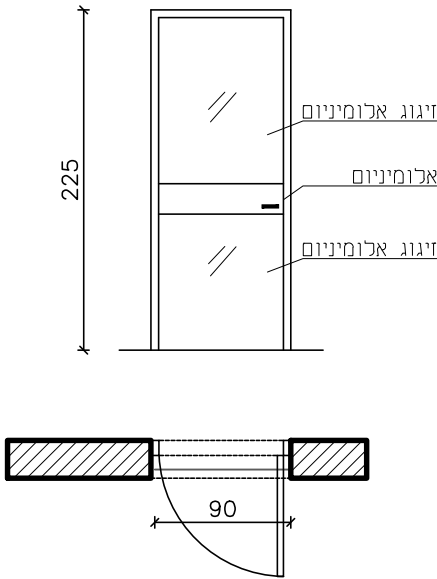
| | | |
|---|--------------|--|
| | מספר | |
| חלון חדר שינה | מיקום | |
| <p>Front Elevation: Window width 120, height 120+30+15=165. Total height from floor 270. Labels include 'ארגז-תריס' (roller blind), 'סף אבן' (stone sill), and 'פנים' (interior).</p> <p>Side Section: Shows window depth 15. Labels include 'ארגז תריס' (roller blind box), 'חוץ' (exterior), 'רוחב משתנה לפי חומר גמר' (variable width by finish material), 'בכל מקרה 3 ס"מ אחרי חומר גמר+אף מים' (in any case 3 cm after finish material + water spout), 'פנים' (interior), and levels '-0.04' and '+0.00'.</p> <p>Top Section: Window width 120. Labels include 'פנים' (interior) and 'חוץ' (exterior).</p> | תאור גרפי | |
| | פרט | |
| | | |
| 120X120+35 | מידות | |
| חלון הזזה לתור כים דגם קליל 7000 או ש"ע+תריס חשמלי ארגז תריס מדגם "מונובלוק 30", מקורי נעל היצרן, כולל בידוד אקוסטי. רפרפת תריס אור גמר האלומניום בצבע טבעי / צבע RAL. יתואם עם אדריכל | תאור | |
| כל אביזרי הפירזול – אביזרים מקוריים של חברת קליל האביזרים יכללו פרט עולב, מברשות איטום בכל ההיקף ובין הכנפיים, הזכוכית תקובע עם אטם EPDM לפרופיל הכנף גוון לפי גמר האלומניום, גומיות בצבע שחור, אטמים לפי ת"י 1542-1 יש להתקיין את כל האביזרים על פרופילי האלומיניום : מברשות, אטמי פרחים ומובילי כנף , פקק ניקוז עם דלתית וכו', נעילה ב-3 נק' לפחות בארגזי התריס יבוצע בידוד תרמי פנימי עם צמר זכוכית בצפיפות של 24 ק"ג/מ"ק- בעובי 1" , תחום בחלקו הפנימי עם לוח גבס. | פרזול ואיטום | |
| HOLD | גמר | |
| 4+6+4 מחוסם שני צדדים זיגוג לפי דרישות ת"י 1099 על חלקיו. זכוכית בידודית | זיגוג | |
| מרתף -1 ק"ק קומה 1 קומה 2 קומה 3 קומה 4 קומה גג סה"כ | כמות | |
| 25 25 | | |
| יש לבצע מסילת הכנה לרשת נגד זבובים המידות הסופיות לאחר מדידת מצב קיים בשטח ואישור האדריכל פרופילים והלבשות לפי הדגם כל עבודות האלומיניום יבוצעו לפי תקן ישראלי, עפ"י הוראות היצרן ועפ"י המפרט הכללי לעבודות בניין (האוגדן הכחול) | הערות | |
| תאריך עדכון | | |

| | | | | | | | | |
|--------------|---|-----|--------|--------|--------|--------|---------|------|
| מספר | 3 | | | | | | | |
| מיקום | חלון חדר מגורים מבנה 1 | | | | | | | |
| תאור גרפי | <div><div><div>כלא קנ"מ</div><div>כלא קנ"מ</div></div><div><div>פנים</div><div>חוץ</div><div>15</div></div></div> | | | | | | | |
| פרט | | | | | | | | |
| מידות | 500x270 | | | | | | | |
| תאור | חלון הזזה דו-כנפי דגם קליל 7000 או ש"ע גמר האלומיניום בצבע טבעי / צבע RAL. יתואם עם אדריכל | | | | | | | |
| פרזול ואיטום | כל אביזרי הפירזול - אביזרים מקוריים של חברת קליל האביזרים יכללו פרט שולב, מברשות איטום בכל ההיקף ובין הכנפיים, הזכוכית תקובע עם אטם EPDM לפרופיל הכנף גוון לפי גמר האלומיניום, גומיות בצבע שחור, אטמים לפי ת"י 1542-1 יש להתקין את כל האביזרים של פרופילי האלומיניום: מברשות, אטמי פרצים ומובילי כנף, פקק ניקוז עם דלתית וכו', נעילה ב-3 נק' לפחות | | | | | | | |
| גמר | HOLD | | | | | | | |
| זיגוג | 4+6+4 מחוסם שני צדדים זיגוג לפי דרישות ת"י 1099 על חלקיו. זכוכית בידודית | | | | | | | |
| כמות | מרתף 1- | ק"ק | קומה 1 | קומה 2 | קומה 3 | קומה 4 | קומה גג | סה"כ |
| | | 4 | | | | | | 4 |
| הערות | יש לבצע מסילת הכנה לרשת נגד זבובים המידות הסופיות לאחר מדידת מצב קיים בשטח ואישור האדריכל פרופילים והלבשות לפי הדגם כל עבודות האלומיניום יבוצעו לפי תקן ישראלי, עפ"י הוראות היצרן ועפ"י המפרט הכללי לעבודות בניין (האוגדן הכחול) | | | | | | | |
| תאריך עדכון | | | | | | | | |

| | | | | | | | | |
|---|-----|--------|--------|--------|--------|---------|------|--------------|
| <div style="text-align: center;">  </div> | | | | | | | | מספר |
| חלון מטבח ראשי מבנה 1 | | | | | | | | מיקום |
| <div style="display: flex; justify-content: space-around; align-items: center;"> <div style="text-align: center;">  </div> <div style="text-align: center;">  </div> <div style="text-align: center;">  </div> </div> | | | | | | | | תאור גרפי |
| | | | | | | | | פרט |
| | | | | | | | | |
| 240x100 | | | | | | | | מידות |
| חלון הזזה דו-כנפי דגם קליל 7000 או ש"ע גמר האלומיניום בצבע טבעי / צבע RAL. יתואם עם אדריכל | | | | | | | | תאור |
| <p>כל אביזרי הפירזול - אביזרים מקוריים של חברת קליל האביזרים יכללו פרט עשולב, מברשות איטום בכל ההיקף ובין הכנפיים, הזכוכית תקובע עם אמס EPDM לפרופיל הכנף גוון לפי גמר האלומיניום, גומיות בצבע שחור, אטמים לפי ת"י 1542-1 יש להתקין את כל האביזרים על פרופילי האלומיניום: מברשות, אטמי פרצים ומובילי כנף, פקק ניקוז עם דלתית וכו', נעילה ב-3 נק' לפחות</p> | | | | | | | | פרזול ואיטום |
| HOLD | | | | | | | | גמר |
| 4+6+4 מחוסם שני צדדים זיגוג לפי דרישות ת"י 1099 על חלקיו. זכוכית בידודית | | | | | | | | זיגוג |
| מרתף 1- | ק"ק | קומה 1 | קומה 2 | קומה 3 | קומה 4 | קומה גג | סה"כ | כמות |
| | 2 | | | | | | 2 | |
| <p>יש לבצע מסילת הכנה לרשת נגד זבובים המיידות הסופיות לאחר מדידת מצב קיים בשטח ואישור האדריכל פרופילים והלבשות לפי הדגם כל עבודות האלומיניום יבוצעו לפי תקן ישראלי, עפ"י הוראות היצרן ועפ"י המפרט הכללי לעבודות בניין (האוגדן הכחול)</p> | | | | | | | | הערות |
| תאריך עדכון | | | | | | | | |

| | | | | | | | | |
|---|-----|--------|--------|--------|--------|---------|------|--------------|
| <div style="text-align: center;">  </div> | | | | | | | | מספר |
| ויטרינה פינות משפחה מבנה 1 | | | | | | | | מיקום |
|  | | | | | | | | תאור גרפי |
| | | | | | | | | פרט |
| | | | | | | | | |
| 311x270 | | | | | | | | מידות |
| חלון הזזה דו-כנפי דגם קליל 7000 או ש"ע גמר האלומיניום בצבע טבעי / צבע RAL. יתואם עם אדריכל | | | | | | | | תאור |
| כל אביזרי הפירזול – אביזרים מקוריים של חברת קליל האביזרים יכללו פרט שולב, מברשות איטום בכל ההיקף ובין הכנפיים, הזכוכית תקובע עם אטם EPDM לפרופיל הכנף גוון לפי גמר האלומיניום, גומיות בצבע שחור, אטמים לפי ת"י 1542-1 יש להתקין את כל האביזרים על פרופילי האלומיניום: מברשות, אטמי פרצים ומובילי כנף, פקק ניקוז עם דלתית וכו', נעילה ב-3 נק' לפחות | | | | | | | | פרזול ואיטום |
| HOLD | | | | | | | | גמר |
| 4+6+4 מחוסם שני צדדים זיגוג לפי דרישות ת"י 1099 על חלקיו. זכוכית בידודית | | | | | | | | זיגוג |
| מרתף -1 | ק"ק | קומה 1 | קומה 2 | קומה 3 | קומה 4 | קומה גג | סה"כ | כמות |
| | 4 | | | | | | 4 | |
| יש לבצע מסילת הכנה לרשת נגד זבובים המידות הסופיות לאחר מדידת מצב קיים בשטח ואישור האדריכל פרופילים והלבשות לפי הדגם כל עבודות האלומיניום יבוצעו לפי תקן ישראלי, עפ"י הוראות היצרן ועפ"י המפרט הכללי לעבודות בניין (האוגדן הכחול) | | | | | | | | הערות |
| תאריך עדכון | | | | | | | | |

| | | | | | | | | | | | | | | | | | | | | | | | |
|--|-----|--------|--------|--------|--------|---------|------|---------|-----|--------|--------|--------|--------|---------|------|---|---|--|--|--|--|--|---|
| <div style="text-align: center;">  מספר </div> | | | | | | | | | | | | | | | | | | | | | | | |
| <div style="text-align: center;"> חלון מבואת כניסה במבנה 1 מיקום </div> | | | | | | | | | | | | | | | | | | | | | | | |
| <div style="display: flex; justify-content: space-between;"> <div style="width: 45%;">  </div> <div style="width: 50%;">  </div> </div> <div style="text-align: center; margin-top: 10px;"> <p>ראה חתך מקומי 1 ו-2 בגליון 4</p> <p>רוחב משתנה לפי חומר גמר בכל מקרה 3 ס"מ אחרי חומר גמר+אף מים</p> </div> | | | | | | | | | | | | | | | | | | | | | | | |
| <div style="text-align: center;"> תאור גרפי </div> | | | | | | | | | | | | | | | | | | | | | | | |
| <div style="text-align: center;"> פרט </div> | | | | | | | | | | | | | | | | | | | | | | | |
| <div style="text-align: center;"> 132x220 מידות </div> | | | | | | | | | | | | | | | | | | | | | | | |
| <div style="text-align: center;"> חלון ציר פתיחה פנימה דגם קליל 4500 או ע"ע באישור מראש מגביל פתיחה לכנף החלון בחלון תבוצע הכנה לרשת נגד יתושים גמר האלומיניום בצבע טבעי / צבע RAL. יתואם עם אדריכל תאור </div> | | | | | | | | | | | | | | | | | | | | | | | |
| <div style="text-align: center;"> כל אביזרי הפירזול – אביזרים מקוריים של חברת קליל האביזרים יכללו פרט עולב, מברשות איטום בכל ההיקף ובין הכנפיים, הזכוכית תקובע עם אטם EPDM לפרופיל הכנף גוון לפי גמר האלומיניום, גומיות בצבע שחור, אטמים לפי ת"י 1542-1 יש להתקין את כל האביזרים על פרופילי האלומיניום: מברשות, אטמי פרצים ומובילי כנף, פקק ניקוז עם דלתית וכו', נעילה ב-3 נק' לפחות פרזול ואיטום </div> | | | | | | | | | | | | | | | | | | | | | | | |
| <div style="text-align: center;"> HOLD גמר </div> | | | | | | | | | | | | | | | | | | | | | | | |
| <div style="text-align: center;"> 4+6+4 מחוסם שני צדדים זיגוג לפי דרישות ת"י 1099 על חלקיו. זכוכית בידודית זיגוג </div> | | | | | | | | | | | | | | | | | | | | | | | |
| <table border="1" style="width: 100%; border-collapse: collapse; text-align: center;"> <tr> <td>מרתף 1-</td> <td>ק"ק</td> <td>קומה 1</td> <td>קומה 2</td> <td>קומה 3</td> <td>קומה 4</td> <td>קומה גג</td> <td>סה"כ</td> </tr> <tr> <td>8</td> <td>8</td> <td></td> <td></td> <td></td> <td></td> <td></td> <td>8</td> </tr> </table> כמות | | | | | | | | מרתף 1- | ק"ק | קומה 1 | קומה 2 | קומה 3 | קומה 4 | קומה גג | סה"כ | 8 | 8 | | | | | | 8 |
| מרתף 1- | ק"ק | קומה 1 | קומה 2 | קומה 3 | קומה 4 | קומה גג | סה"כ | | | | | | | | | | | | | | | | |
| 8 | 8 | | | | | | 8 | | | | | | | | | | | | | | | | |
| <div style="text-align: center;"> יש לבצע הכנה לרשת נגד זבובים המידות הסופיות לאחר מדידת מצב קיים בשטח ואישור האדריכל פרופילים והלבשות לפי הדגם כל עבודות האלומיניום יבוצעו לפי תקן ישראלי, עפ"י הוראות היצרן ועפ"י המפרט הכללי לעבודות בניין (האוגדן הכחול) הערות </div> | | | | | | | | | | | | | | | | | | | | | | | |
| <div style="text-align: center;"> תאריך עדכון </div> | | | | | | | | | | | | | | | | | | | | | | | |

| | |
|--|--------------|
| <div> <div>  </div> </div> | מספר |
| דלתות יציאה לחדר כביסה | מיקום |
| <div> <div>  </div> </div> | תאור גרפי |
| | פרט |
| | |
| 90X225 | מידות |
| פתיחה רגילה כיוון פתיחה לפי תוכנית אדריכלות-דגם HOLD של קליל גמר האלומיניום בצבע טבעי / צבע RAL. יתואם עם אדריכל | תאור |
| <p>ידית, מנעול תחתון, סטופר כל אביזרי הפירזול - אביזרים מקוריים של חברת קליל האביזרים יכללו פרט עולב, מברשות איטום בכל ההיקף ובין הכנפיים, הזכוכית תקובע עם אטם EPDM לפרופיל הכנף גוון לפי גמר האלומיניום, גומיות בצבע שחור, אטמים לפי ת"י 1542-1 יש להתקין את כל האביזרים על פרופילי האלומיניום: מברשות, אטמי פרצים ומובילי כנף, פקק ניקוז עם דלתית וכו', נעילה ב-3 נק' לפחות</p> | פרזול ואיטום |
| HOLD | גמר |
| 4+6+4 מחוסם שני צדדים זיגוג לפי דרישות ת"י 1099 על חלקיו. זכוכית בידודית | זיגוג |
| <div> <div> <div>מרתף 1-</div> <div>ק"ק</div> <div>קומה 1</div> <div>קומה 2</div> <div>קומה 3</div> <div>קומה 4</div> <div>קומה גג</div> <div>סה"כ</div> </div> </div> | כמות |
| <div> <div> <div>1</div> <div></div> <div></div> <div></div> <div></div> <div></div> <div></div> <div>1</div> </div> </div> | |
| המידות הסופיות לאחר מדידת מצב קיים בשטח ואישור האדריכל פרופילים והלבשות לפי הדגם כל עבודות האלומיניום יבוצעו לפי תקן ישראלי, עפ"י הוראות היצרן ועפ"י המפרט הכללי לעבודות בניין (האוגדן הכחול) | הערות |
| | תאריך עדכון |

| | | | | | | | | |
|--|--|--|--|--|--|--|---|--|
| מספר | | | | | | | <div style="border: 1px solid black; border-radius: 50%; width: 40px; height: 40px; display: flex; align-items: center; justify-content: center; margin: 0 auto;"> <div style="writing-mode: vertical-rl; transform: rotate(180deg);">א</div> <div style="writing-mode: vertical-rl; transform: rotate(180deg);">9</div> </div> | |
| מיקום | | | | | | | דלתות כניסה משניות | |
| <div style="text-align: center;"> </div> | | | | | | | תאור גרפי | |
| | | | | | | | פרט | |
| | | | | | | | | |
| מידות | | | | | | | 90X225 | |
| תאור | | | | | | | פתיחה רגילה כיוון פתיחה לפי תוכנית אדריכלות-דגם HOLD של קליג גמר האלומיניום בצבע טבעי / צבע RAL. יתואם עם אדריכל | |
| פרזול ואיטום | | | | | | | ידית, מנעול תחתון, סטופר כל אביזרי הפירזול - אביזרים מקוריים של חברת קליג האביזרים יכללו פרט שולב, מברשות איטום בכל ההיקף ובין הכנפיים, הזכוכית תקובע עם אטם EPDM לפרופיל הכנף גוון לפי גמר האלומיניום, גומיות בצבע שחור, אטמים לפי ת"י 1542-1 יש להתקין את כל האביזרים על פרופילי האלומיניום: מברשות, אטמי פרצים ומובילי כנף, פקק ניקוז עם דלתית וכו', נעילה ב-3 נק' לפחות | |
| גמר | | | | | | | HOLD | |
| זיגוג | | | | | | | 4+6+4 מחוסם שני צדדים זיגוג לפי דרישות ת"י 1099 על חלקיו. זכוכית בידודית | |
| כמות | | | | | | | מרתף 1- ק"ק קומה 1 קומה 2 קומה 3 קומה 4 קומה גג סה"כ | |
| | | | | | | | 4 4 | |
| הערות | | | | | | | המידות הסופיות לאחר מדידת מצב קיים בשטח ואישור האדריכל פרופילים והלבשות לפי הדגם כל עבודות האלומיניום יבוצעו לפי תקן ישראלי, עפ"י הוראות היצרן ועפ"י המפרט הכללי לעבודות בניין (האוגדן הכחול) | |
| תאריך עדכון | | | | | | | | |